

2013


2013

7/1 ~ 8/31

キャンペーン実施中！



初期費用無料！



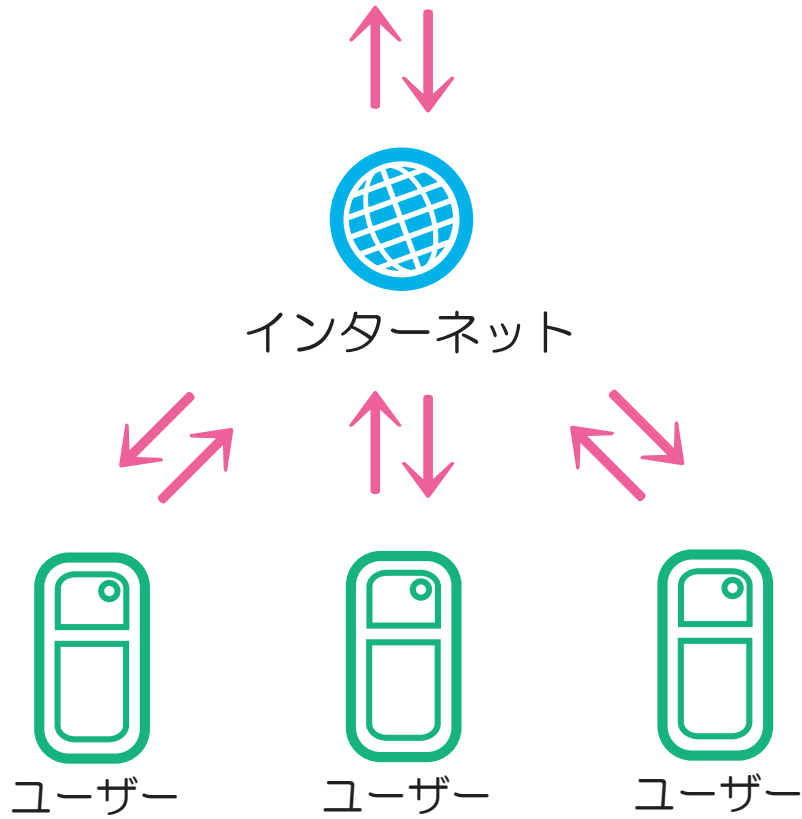

Company Databackup Machine

「Codama」は例えるなら
空にある雲です。

その雲がハードディスクになっています。
そこにあなたの大切なデータを保管できるとします。

もしもあなたの会社が深刻な被害に
見舞われても、空の彼方に保管していれば
大切なデータはいつでも
安全だと思いませんか？

Codama について



「Codama」は安全な遠隔地にデータサーバーを設置し管理しています。
そこにインターネット回線を用いてあなたの大切なデータを安全に保管できます。
データ転送も高度に暗号化され安心して利用できます。
さらに外部委託した別サーバーでお預かりしているデータを二重管理することで
より安全にデータを保管できます。

料金プラン

バリュープラン

月額利用料	¥3,980 (税込)	
初期費用	¥21,000 (税込)	
・データ容量…10GB	・接続可能台数…1台	・バックアップ方法…手動

ベーシックプラン

月額利用料	¥10,500 (税込)	
初期費用	¥31,500 (税込)	
・データ容量…20GB	・接続可能台数…3台	・バックアップ方法…自動

プラチナプラン

月額利用料	¥31,500 (税込)	
初期費用	¥105,000 (税込)	
・データ容量…50GB	・接続可能台数…10台	・バックアップ方法…自動

オプション

データ容量追加	10GB毎/月額 ¥5,250 (税込)
	設定費用 ¥3,150 (税込)
接続台数追加	1台毎/月額 ¥1,050 (税込)
	設定費用 ¥2,100 (税込)
自動バックアップ追加	月額 ¥3,150 (税込)
	設定費用 ¥10,500 (税込)

※ 接続端末のOSは、WindowsXP SP3 以上必須 (MacOS、Linux等は対象外)

※ 光回線を用いたインターネット環境がご利用できる必要があります。

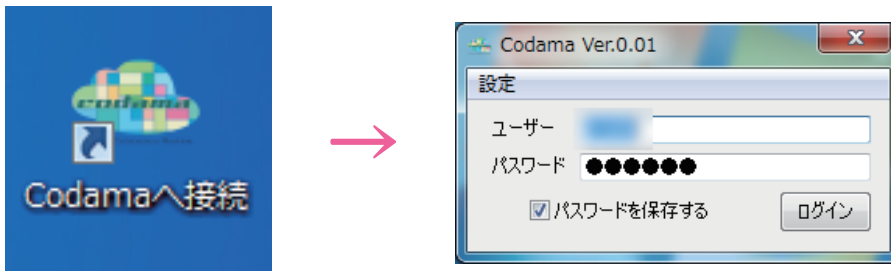
※ 弊社の都合により上記の内容が変更になる場合があります。

※ 保管対象はファイルデータのみです。OS、アプリケーションなどのシステムデータは対象外です。

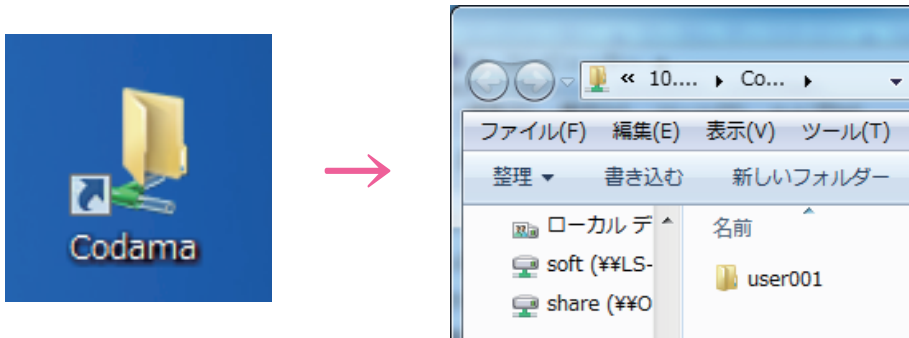
操作方法

あなたの大切なデータを「Codama」に保管するには最初に「Codama」に接続する必要があります。

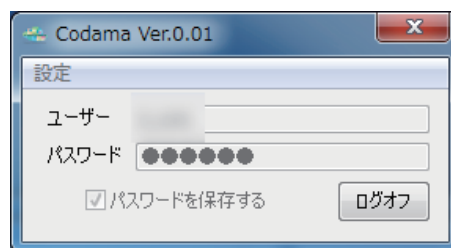
デスクトップの「Codamaへ接続」アイコンをダブルクリックしてログイン画面を起動します。
ログイン画面の「ユーザー」と「パスワード」を入力し「ログイン」を押せば接続完了です。



接続された「Codama」にはあなた専用のフォルダが用意されています。
フォルダを開くためには、デスクトップの「Codama」をダブルクリックしてください。
あなたがいつも使っているパソコンのフォルダにファイルを保存するように「Codama」の専用フォルダにも保存することができます。



「Codama」への接続を終了するときにはログイン画面の「ログオフ」を押して接続終了です。



ご連絡先

TEL 0226-22-0023

FAX 0226-22-0042

マルタク株式会社